

3 정치가가 되려고 해요.

1 Word Square

Each of the word squares below contains many words, at least seven, relating to jobs and professions. How quickly can you identify them? Remember you can go in any direction to find them.

점 원 기 요 인
 자 술 변 리 군
 외 간 호 사 무
 교 목 사 이 공
 관 회 교 약 사

정 의 업 사 은
 사 치 작 서 술
 음 악 가 신 교
 찰 경 농 부 수
 운 전 기 사 가

경 찰 관 기 작
 능 점 정 부 가
 재 원 미 체 원
 단 용 전 우 자
 사 의 호 기 교

술 업 회 요 교
 사 공 사 화 악
 사 무 원 찰 우
 목 원 영 체 중
 배 가 부 군 인

은 수 선 동 운
 행 가 경 기 신
 원 점 화 가 부
 노 동 자 적 업
 찰 경 기 목 사

농 부 중 사 소
 바 라 체 의 가
 영 화 배 우 수
 운 기 술 자 가
 사 업 가 인 강

2 Word Association

Match the job/profession on the left with the word on the right that is associated with it.

- | | |
|--------------|--------|
| 1. 간호사 ● | ● 돈 |
| 2. 교수 ● | ● 옷 |
| 3. 군인 ● | ● 절 |
| 4. 기자 ● | ● 춤 |
| 5. 농부 ● | ● 가게 |
| 6. 목사 ● | ● 공군 |
| 7. 미용사 ● | ● 교회 |
| 8. 변호사 ● | ● 그림 |
| 9. 사서 ● | ● 법학 |
| 10. 사업가 ● | ● 병원 |
| 11. 아이돌 가수 ● | ● 소설 |
| 12. 약사 ● | ● 신문 |
| 13. 외교관 ● | ● 야채 |
| 14. 요리사 ● | ● 의대 |
| 15. 우체부 ● | ● 축구 |
| 16. 운동선수 ● | ● 편지 |
| 17. 운전기사 ● | ● 회사 |
| 18. 은행원 ● | ● 대사관 |
| 19. 음악가 ● | ● 대학교 |
| 20. 의사 ● | ● 도서관 |
| 21. 작가 ● | ● 미장원 |
| 22. 재단사 ● | ● 음식점 |
| 23. 점원 ● | ● 자동차 |
| 24. 중 ● | ● 피아노 |
| 25. 화가 ● | ● 아스피린 |

3 I intend to ...

Make sentences according to the example.

Example

내년에 한국어를 공부할 거예요. ⇒ 내년에 한국어를 공부하려고 해요.
I intend to study Korean next year.

1. 졸업하고 회사에 취직을 할 거예요.
2. 다음 주에 할아버지를 모시고 시드니에 있는 한국 음식점에 갈 거예요.
3. 여름 방학 때에는 시드니에 가서 돈을 벌 거예요.
4. 이번 크리스마스 때부터 골프를 그만 둘 거예요.
5. 이번 주말에 미장원에서 머리를 할 거예요. (If you're a man, use 머리를 깎을 거예요 instead.)
6. 학교에 가서 잃어버린 지갑을 찾아볼 거예요.
7. 길을 몰라서 태우를 따라갈 거예요.
8. 오늘 아빠한테 편지를 쓸 거예요. 다음 주 월요일이 아빠 생일이거든요.
9. 내일 아침에 어머니한테 전화를 드릴 거예요.
10. 예쁘게 포장해서 할머니께 선물로 드릴 거예요.

4 I plan to ...

Now go through the above sentences, this time making sentences using VST - (으)ㄴ 계획이에요.

5 I'm scheduled to ...

Go through the sentences in Exercise 4 again, this time making sentences using VST - (으)ㄴ 예정이에요.

6 I'm thinking of ...

Go through the sentences in Exercise 4 again, this time making sentences using VST - (으)ㄴ 까 해요.

7 I was going to, but ...

Let's make a few *longer* sentences. Study the example first, and transform the three sentences in each of the questions below into one long sentence.

Example

- A. 지난 주말에 친구하고 산에 가려고 했어요. (-지만)
 B. 비가 너무 많이 왔어요. (-아서/-어서)
 C. 못 갔어요.

● Step 1: Combine B and C

비가 너무 많이 아서 못 갔어요. (*I couldn't go because of the heavy rain.*)

● Step 2: 'Prefix' A to B + C

지난 주말에 친구하고 산에 가려고 했지만 비가 너무 많이 아서 못 갔어요. (*I was going to the mountains with my friends last weekend, but, because of the heavy rain, I couldn't go.*)

1. A. 태우한테 연락하려고 했어요. (-지만)
 B. 주소를 잃어버렸어요. (-아서/-어서)
 C. 연락을 못 했어요.
2. A. 지난 주말에 시드니에 갈까 했어요. (-지만)
 B. 자동차가 고장이 났어요. (-아서/-어서)
 C. 집에 있었어요.
3. A. 어제 동생하고 같이 낚시를 할 예정이었어요. (-지만)
 B. 시험 준비를 못 했어요. (-기 때문에)
 C. 하루 종일 공부했어요.
4. A. 김치를 먹으려고 했어요. (-지만)
 B. 너무 매웠어요. (-아서/-어서)
 C. 먹을 수 없었어요.
5. A. 어머니 생일 파티를 음식점에서 할 계획이었어요. (-지만)
 B. 식구들이 아팠어요. (-기 때문에)
 C. 집에서 했어요.
6. A. 어제밤에 시내에 가려고 했어요. (-지만)
 B. 할 일이 너무 많았어요. (-기 때문에)
 C. 못 갔어요.
7. A. 오늘부터 술을 안 마실 계획이었어요. (-지만)
 B. 오늘이 남자 친구 생일이예요. (-아서/-어서)
 C. 내일부터 술을 안 마실 거예요.
8. A. 운동 선수가 되려고 했어요. (-지만)
 B. 부모님의 반대가 있었어요. (-(으)로)
 C. 목사가 됐어요.
9. A. 저는 의학을 공부할까 했어요. (-지만)
 B. 변호사로 일하고 있는 형의 추천이 있었어요. (-(으)로)
 C. 법학을 공부할까 해요.
10. A. 육교 앞 정류장에서 버스를 내릴 예정이었어요. (-지만)
 B. 버스가 서지 않았어요. (-기 때문에)
 C. 다음 정류장에서 내렸어요.

8 Translation Exercises

Translate the following sentences into English.

1. 저는 아직 취직을 못 했습니다.
2. 지금 서점에서 점원으로 일하고 있어요.
3. 돈을 많이 벌고 싶으면, 직업을 바꾸세요.
4. 한국 남자들은 20 살이 되면 군대에 가요.
5. 어렸을 때부터 배 타기를 좋아했어요. 그래서 해군이 되었어요.
6. 약사가 되려면 면허증이 필요해요.
7. 자격증이 필요한 직업에는 어떤 것들이 있습니까?
8. 그 사람은 큰 회사의 사장이에요.
9. 이 회사에 직원이 많습니까?
10. 의사가 되려면 의대에 가세요.

9 If you're going to ... then do ...

Assume that your friend says the following sentence. Make suggestions (as a caring friend) according to the example. Note that grammatically you are issuing commands.

Example


Your friend says: 수영을 하려고 해요.

You say: 수영을 하려면, 수영복을 입으세요.

1. 비빔밥을 만들려고 해요.
2. 외국에 여행을 가려고 해요.
3. 변호사가 되려고 해요.
4. 길을 찾으려고 해요.
5. 사업을 하려고 해요.
6. 교실을 쓰려고 해요.
7. 차를 운전하려고 해요.
8. 서울에서 한국어를 공부하려고 해요.
9. 회사에 취직을 하려고 해요.
10. 선생이 되려고 해요.
11. 공무원이 되려고 해요.
12. 의사가 되려고 해요.

10 When do we ...?

In pairs, exchange a short conversation for each of the picture cues provided. Your conversation centres around the information about when you would do, use, have, become, etc, ie, ... - 때, as appropriate to the picture cue. Be prepared to exchange a few turns for each conversation.

| | |
|---|---|
|  | <p>Example</p> <p>You: 배 타 봤어요? Partner: 네, 작년에 뉴칼레도니아에 갔을 때, 타 봤어요. You: 그래요? 어땠어요? Partner: 아주 큰 배였어요. 10 일 동안 탔는데 하나도 불편하지 않았어요.</p> |
|---|---|

1.




2.



3.



4.



5.



6.




7.



8.



9.



10.



11.



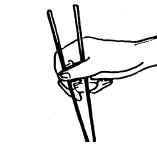
12.



13.



14.



15.



16.



11 How did you manage to ...?

This is a conversation exercise in two stages.

Stage 1: Choose a partner and establish which of the following skills and experiences you each have, using the structures ... VST(으)ㄴ 줄 알아요? and ... VST 아/어/...해 본 일 있어요?

SKILLS:

USE CHOPSTICKS; WRITE HANJA; COOK KOREAN FOOD; PLAY PINGPONG; PLAY BASKETBALL; SING KOREAN SONGS; PLAY GUITAR; PLAY CRICKET; PAINT; DRAW, SPEAK JAPANESE; SPEAK CHINESE; PRACTISE TAEKWONDO

EXPERIENCES:

TRAVELLED IN KOREA; LEARN KOREAN; RUN A BUSINESS; TRAVELLED IN AFRICA; FAILED AN EXAM; MET THE PRIME MINISTER; MET A FAMOUS ENTERTAINER

Stage 2: Now ask each other how you came to do these things using “어떻게 ... 게 됐어요?”

Example: TRAVELLED IN KOREA: 어떻게 한국으로 여행을 가게 됐어요?

Note that many of these questions are generic, and so in answering them you can keep the conversation going by giving further relevant information. For example, you may not have travelled in Korea, but you may have done something equally interesting, such as travelled in India.